

ภาวะตลาดสินค้าข้าว ประจำวันที่ 4 มิถุนายน 2550

(บาท/กก.)

ชนิด	สัปดาห์ก่อน ต่ำ-สูง	วันนี้ปีก่อน (2 มิ.ย. 49)	วันก่อน (1 มิ.ย. 50)	วันนี้ (4 มิ.ย. 50)	เปรียบเทียบ วันนี้/วันก่อน
ข้าวเปลือกเจ้านาปรัง ความชื้นไม่เกิน 15% ปี 2550 (ราคารับจำนำนาปรัง ปี 2550 6,500 บาท/ตัน)					
จังหวัดนครสวรรค์	6.10-6.20	6.80-6.90	6.10-6.20	6.10-6.20 (3 มิ.ย 50)	
จังหวัดพิษณุโลก	6.00-6.40	6.45-6.50	6.00-6.30	6.00-6.30	
จังหวัดสุพรรณบุรี	6.10-6.30	6.60-6.70	6.20-6.30	6.20-6.30	
จังหวัดปทุมธานี	6.10-6.30	6.70-6.80	6.20-6.30	6.20-6.30	
ข้าวเปลือกหอมมะลิ					
จังหวัดอุดรธานี	9.00-9.20	8.20-8.40	9.00-9.20	9.00-9.20	
จังหวัดสุรินทร์	8.70-8.80	8.30-8.40	8.70-8.80	8.70-8.80	
ข้าวเปลือกหอมปทุมธานี (ราคารับจำนำนาปรัง ปี 2550 6,800 -7,100 บาท/ตัน)					
จังหวัดสุพรรณบุรี	6.20-6.60	-	6.40-6.60	6.40-6.60	
ข้าวเปลือกเหนียวเมล็ดยาว					
จังหวัดอุดรธานี (ใหม่)	12.30-12.50	7.40-7.60	12.30-12.50	12.50-12.70	+0.20
ข้าวสาร					
ข้าวขาว 100% ชั้น 2 (ใหม่)	10.70-10.85	11.45-11.50	10.80-10.85	10.85-10.90	+0.05
ข้าวขาว 5% (ใหม่)	10.40-10.55	11.20-11.25	10.50-10.55	10.55-10.60	+0.05
ปลายข้าว เอ.วัน .เลิศ (ใหม่)	8.00-8.15	7.70-7.75	8.10-8.15	8.15-8.20	+0.05
ข้าวหนึ่ง 100%	10.60-10.80	11.20-11.25	10.75-10.80	10.80-10.85	+0.05
ปลายข้าวหนึ่ง เอ.วัน	7.35-7.60	7.45-7.50	7.55-7.60	7.55-7.60	
ข้าวหอมมะลิ 100% ชั้น 2	17.80-18.00	17.50-18.00	17.80-18.00	17.80-18.00	
ข้าวใหม่	17.20-17.40	16.10-16.30	17.20-17.40	17.20-17.40	
ปลายข้าวหอม	9.10-9.20	-	9.10-9.20	9.20-9.30	+0.10
ข้าวใหม่	9.50-9.55	8.25-8.30	9.50-9.55	9.75-9.80	+0.25
ข้าวหอมจังหวัด	17.00-17.20	-	17.00-17.20	17.00-17.20	
ข้าวใหม่	16.60-16.80	-	16.60-16.80	16.60-16.80	
ข้าวหอมปทุมธานี	13.70-13.90	12.80-13.00	13.70-13.90	13.70-13.90	
ข้าวใหม่	12.70-12.90	-	12.70-12.90	12.70-12.90	
ปลายข้าวหอมปทุมธานี	8.80-8.90	7.90-7.95	8.80-8.90	8.80-8.90	
ข้าวใหม่	8.65-8.70	-	8.65-8.70	8.95-9.00	+0.30
ข้าวเหนียว 10% เมล็ดยาว	21.20-21.40	13.30-13.50	21.20-21.40	21.20-21.40	
ปลายข้าวเหนียว เอ.วัน	15.80-16.00	11.60-11.70	15.80-16.00	15.80-16.00	
รำข้าวขาว	5.30-5.40	5.40-5.60	5.30-5.40	5.30-5.40	
ข้าวสารขายปลีก					
ข้าวหอมมะลิ	24.67-25.33	23.33-24.00	24.67-25.33	24.67-25.33	
ข้าวขาว 100%	16.00-17.33	15.33-16.67	16.00-17.33	16.00-17.33	
ข้าวเหนียว 10% เมล็ดยาว	21.33-22.00	14.66-15.33	21.33-22.00	21.33-22.00	

สถานการณ์ทั่วไป

- **ข้าวเปลือก** ข้าวเปลือกเหนียวจังหวัดอุดรธานีราคาปรับสูงขึ้น เนื่องจากสินค้ามีออกสู่ตลาดน้อย ขณะที่โรงสียังมีความต้องการ ส่วนข้าวเปลือกชนิดอื่น ๆ ราคายังทรงตัวอยู่ในเกณฑ์ดี
- **ปริมาณข้าวเปลือก** ปริมาณซื้อขาย ณ ท่าข้าวลาดยาวจังหวัดนครสวรรค์และตลาดกลางสินค้าเกษตรจังหวัดพิษณุโลก เมื่อวันที่ 3 มิถุนายน 2550 มีปริมาณ 261 และ 30 เมตริกตัน ตามลำดับ
- **ข้าวสาร** ราคาข้าวโดยรวมปรับสูงขึ้น เนื่องจากผู้ส่งออกยังคงมีความต้องการเพื่อส่งมอบ ขณะที่สินค้ามีออกสู่ตลาดน้อยและโรงสีส่วนใหญ่รื้อรอการจำหน่าย ทำให้ต้องเสนอซื้อสูงขึ้นเพื่อให้ได้สินค้า

ข้าวเปลือกภูมิภาค
ประจำวันี่ 4 มิถุนายน 2550

ชนิด	สัปดาห์ก่อน ต่ำ-สูง	จันทร์	อังคาร	พุธ	พฤหัสบดี	ศุกร์	สัปดาห์นี้ ต่ำ-สูง
------	------------------------	--------	--------	-----	----------	-------	-----------------------

บาท/1000 กก.

ข้าวเปลือกเจ้านาปรัง ความชื้นไม่เกิน 15 % ปี 2550

(ราคารับจำนำ นาปรัง ปี 2550 6,500 บาท/ตัน)

จังหวัดนครสวรรค์	6100-6200	6100-6200 / (3 มิ.ย. 50)					6100-6200
จังหวัดพิษณุโลก	6000-6400	6000-6300 /					6000-6300
จังหวัดสุพรรณบุรี	6100-6300	6200-6300					6200-6300
จังหวัดปทุมธานี	6100-6300	6200-6300					6200-6300

ข้าวเปลือกหอมมะลิ ปี 2549/50

จังหวัดอุดรธานี	9000-9200	9000-9200 /					9000-9200
จังหวัดสุรินทร์	8700-8800	8700-8800 /					8700-8800

ข้าวเปลือกหอมปทุมธานี ปี 2549/50

(ราคารับจำนำนาปรัง ปี 2550 6,800 - 7,100 บาท/ตัน)

จังหวัดสุพรรณบุรี	6200-6600	6400-6600					6400-6600
-------------------	-----------	-----------	--	--	--	--	-----------

ข้าวเปลือกเหนียวเมล็ดยาว ปี 2549/50

จังหวัดอุดรธานี	12300-12500	12500-12700 /					12500-12700
-----------------	-------------	---------------	--	--	--	--	-------------

กรมการค้าภายใน
สำนักส่งเสริมการค้าสินค้าเกษตร
โทร. 0 2547 5400

ราคาขายส่งข้าว ผลิตภัณฑ์ และกระสอบป่าน

ในตลาดกรุงเทพมหานคร

ประจำวันที่ 4 มิถุนายน 2550

ชนิด	สัปดาห์ก่อน ต่ำ-สูง	จันทร์	อังคาร	พุธ	พฤหัสบดี	ศุกร์	สัปดาห์นี้ ต่ำ-สูง
ขายส่งทั่วไป ความชื้นไม่เกิน 14% เป็นราคาตามตัวอย่างที่ผู้ส่งออกหรือผู้ค้าส่งรับซื้อจากโรงสีหรือซื้อผ่านนายหน้า (หยง) ที่ผู้ส่งออกรับซื้อด้วยเงินสด ไม่รวมกระสอบ (คำนวณราคาซื้อรวมกระสอบป่านชนิดบรรจุ 100 กก.หักด้วยราคากระสอบป่านใช้แล้วหนึ่งครั้ง) ส่งหน้าโรงเก็บข้าวของผู้ซื้อ							
ข้าวขาว 100% ชั้น 1	1350-1360	1350-1360					บาท/100 กก. 1350-1360
ข้าวใหม่	-	-					-
ข้าวขาว 100% ชั้น 2	1310-1320	1310-1320					1310-1320
ข้าวใหม่	1070-1085	1085-1090	↗				1085-1090
ข้าวขาว 100% ชั้น 3	1270-1280	1270-1280					1270-1280
ข้าวใหม่	1055-1070	1070-1075					1070-1075
ข้าวขาว 5%	1250-1260	1250-1260					1250-1260
ข้าวใหม่	1040-1055	1055-1060					1055-1060
ข้าวขาว 10%	1230-1240	1230-1240					1230-1240
ข้าวใหม่	1020-1035	1035-1040					1035-1040
ข้าวขาว 15%	-	-					-
ข้าวใหม่	1000-1015	1015-1020					1015-1020
ข้าวขาว 25%	-	-					-
ข้าวใหม่	965-975	975-980					975-980
ปลายข้าวขาว เอ.วัน.เลิศ	950-960	950-960					950-960
ข้าวใหม่	800-815	815-820					815-820
ปลายข้าวขาว เอ.วัน.พิเศษ	920-930	920-930					920-930
ข้าวใหม่	780-795	795-800					795-800
ปลายข้าวขาว ซี.วัน*	720-740	720-740					720-740
ข้าวเหนียว กข. 6	2220-2240	2220-2240	↗				2220-2240
ข้าวเหนียว 10% เมล็ดยาว	2120-2140	2120-2140					2120-2140
ข้าวเหนียว 10% เมล็ดสั้น	2060-2080	2060-2080					2060-2080
ปลายข้าวเหนียว เอ.วัน	1580-1600	1580-1600					1580-1600
ข้าวหนึ่ง 100%	1060-1080	1080-1085					1080-1085
ข้าวหนึ่ง 5%	1015-1050	1050-1055					1050-1055
ปลายข้าวหนึ่ง เอ.วัน	735-760	755-760					755-760
ข้าวหอมมะลิ							
100% ชั้น 1	1840-1860	1840-1860					1840-1860
ข้าวใหม่	1820-1840	1820-1840					1820-1840
100% ชั้น 2	1780-1800	1780-1800					1780-1800
ข้าวใหม่	1720-1740	1720-1740	↗				1720-1740
ปลายข้าวหอมมะลิ	910-920	920-930					920-930
ข้าวใหม่	950-955	975-980					975-980
ข้าวหอมจังหวัด	1700-1720	1700-1720					1700-1720
ข้าวใหม่	1660-1680	1660-1680					1660-1680
ข้าวหอมปทุมธานี	1370-1390	1370-1390					1370-1390
ข้าวใหม่	1270-1290	1270-1290					1270-1290
ปลายข้าวหอมปทุมธานี	880-890	880-890					880-890
ข้าวใหม่	865-870	895-900					895-900

หมายเหตุ* ปลายข้าวขาว ซี.วัน. เป็นราคาที่สืบเพื่อใช้ในการคำนวณอัตราส่งมอบตามโครงการรับจำนำข้าวเปลือก

(4 มิถุนายน 2550)

ชนิด	สัปดาห์ก่อน ต่ำ-สูง	จันทร์	อังคาร	พุธ	พฤหัสบดี	ศุกร์	สัปดาห์นี้ ต่ำ-สูง
รำข้าว	ราคาเงินสดไม่รวมกระสอบ ส่งมอบหน้าโรงเก็บข้าวของผู้ซื้อ						บาท/100 กก.
ขาว	530-540	530-540					530-540
นึ่ง	630-640	630-640					630-640
สกัด	480-490	480-490					480-490
กล้อง	100-110	100-110					100-110
ข้าวสาร							บาท 100 กก.
(ขายส่งให้ร้านขายปลีก)							
ข้าวสารเจ้า							
100% (ข้าวหอม)	2050-2100	2050-2100					2050-2100
ข้าวใหม่	1950-2000	1950-2000					1950-2000
100%	1400-1450	1400-1450					1400-1450
ข้าวใหม่	1250-1300	1250-1300					1250-1300
5%	1200-1250	1200-1250					1200-1250
ข้าวใหม่	1050-1100	1050-1100					1050-1100
ข้าวสารเหนียว							
สันป่าตอง (เขี้ยววู)							
100% (ใหม่)	2500-2550	2500-2550					2500-2550
5% (ใหม่)	2250-2300	2250-2300					2250-2300
ข้าวสารเหนียว							
10% เมล็ดยาว(ใหม่)	2150-2200	2150-2200					2150-2200
10% เมล็ดสั้น(ใหม่)	2050-2100	2050-2100					2050-2100
ผลิตภัณฑ์ข้าว	ราคาเงินสด (กล้องละ 10 กิโลกรัม)						บาท/3 กล้อง
แป้งข้าวเจ้าเหนียว							
เจ้าไม่น้ำ(3กล้อง)	505-510	505-510					505-510
เหนียวไม่น้ำ(3กล้อง)	720-725	720-725					720-725
กระสอบป่าน (ทอในประเทศด้วยใยปอ) ขนาด 29 นิ้ว x 43 นิ้ว	ราคาเงินสดส่งมอบถึงร้านผู้ซื้อ						บาท/ใบ
ใหม่	34.25-35.50	34.25-35.50					34.25-35.50
ใช้แล้ว -ไม่มีตรา	25.70-26.75	25.70-26.75					25.70-26.75
- มีตรา	17.50-20.50	17.50-20.50					17.50-20.50

ราคาขายปลีกข้าวสารในตลาดกรุงเทพฯ ฯ
 ประจำวันที่ 4 มิถุนายน 2550

บาท/15 กก.

ชนิด	สัปดาห์ก่อน ต่ำ-สูง	จันทร์	อังคาร	พุธ	พฤหัสบดี	ศุกร์	สัปดาห์นี้ ต่ำ-สูง
100% (ข้าวหอม)							
ร้านค้าปลีกทั่วไป	370-380	370-380					370-380
ข้าวใหม่	-	-					-
ข้าวสารเจ้า 100%							
ร้านค้าปลีกทั่วไป	240-260	240-260					240-260
ข้าวใหม่	-	-					-
ข้าวสารเจ้า 5%							
ร้านค้าปลีกทั่วไป	220-230	220-230					220-230
ข้าวใหม่	-	-					-
ข้าวสารเหนียว							
สันป่าตอง (เขี้ยวงู)							
100%	380-400	380-400					380-400
5%	350-360	350-360					350-360
10% เมล็ดยาว	320-330	320-330					320-330
10% เมล็ดสั้น	300-310	300-310					300-310

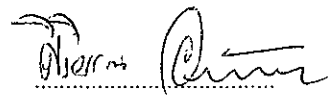
กรมการค้าภายใน

สำนักส่งเสริมการค้าสินค้าเกษตร

โทร. 0 2547 5400

สถานการณ์ทั่วไป

- ข้าวเปลือก ข้าวเปลือกเหนียวจังหวัดอุดรธานีราคาปรับสูงขึ้น เนื่องจากสินค้ามีออกสู่ตลาดน้อย ขณะที่โรงสียังมีความต้องการ ส่วนข้าวเปลือกชนิดอื่น ๆ ราคายังทรงตัวอยู่ในเกณฑ์ดี
- ข้าวสาร ราคาข้าวโดยรวมปรับสูงขึ้น เนื่องจากผู้ส่งออกยังคงมีความต้องการเพื่อส่งมอบ ขณะที่สินค้ามีออกสู่ตลาดน้อยและโรงสีส่วนใหญ่รอรอการจำหน่าย ทำให้ต้องเสนอซื้อสูงขึ้นเพื่อให้ได้สินค้า



ผู้รายงาน

(นางสาวศิริวรรณ อภัยพลชาญ)

ข้าวเปลือกเจ้าหน้าปรี ปี 2550 (ความชื้นไม่เกิน 15%)

หน่วย: บาท/ตัน

แหล่งราคา	2550		มิถุนายน 2550																										
	พ.ค.	เฉลี่ย	1	3	4	5	6	7	8	10	11	12	13	14	15	17	18	19	20	21	22	24	25	26	27	28	29		
ตลาดกลางท่าข้าวลาดยาว	6174	6150	6150	6150																									
จ. พิษณุโลก	6285	6150	6150		6150																								
จ. ปทุมธานี	6160	6250	6250		6250																								
จ. สุพรรณบุรี	6155	6250	6250		6250																								
เฉลี่ย	6194	6200	6200	6150	6217																								
			ราคาปรับหน้าปรี ปี 2550 6,500 บาท/ตัน																										

ข้าวเปลือกเจ้าหน้าปรี ปี 2550 (ความชื้นไม่เกิน 20 - 25 %)

แหล่งราคา	2550		มิถุนายน 2550																										
	พ.ค.	เฉลี่ย	1	3	4	5	6	7	8	10	11	12	13	14	15	17	18	19	20	21	22	24	25	26	27	28	29		
ตลาดกลางท่าข้าวลาดยาว	5562	5550	5550	5550																									
จ. พิษณุโลก	5285	5150	5150		5150																								
จ. ปทุมธานี	5360	5450	5450		5450																								
จ. สุพรรณบุรี	5400	5350	5350		5350																								
เฉลี่ย	5402	5375	5375	5550	5317																								
			ราคาปรับหน้าปรี ปี 2550 5,525 - 6,012.50 บาท/ตัน																										

ราคาข้าวสารบรรจุถุงที่ห้างสรรพสินค้าจำหน่าย

ประจำวันที่ 4 มิถุนายน 2550

บาท / ถุง

ชนิด	หน่วย	ราคา หน้าถุง	ท็อป	บีกซี	สหกรณ์กรุงเทพ	เทสโก้	เดอะมอลล์
ข้าวหอมมะลิ 100%							
บัวทิพย์	5 กก.	150				107*	
สุรินทร์ทิพย์	5 กก.	160	145		127*		145
หงษ์ทอง (แดง)	5 กก.	160	139	129,134(ใหม่)	132	129	139
นาบุญครอง (แดง)	5 กก.	160	135	131	137	130	139.50
เกษตร (แดง)	5 กก.	140	135	126	130	119	133
เกษตร (เขียว)	5 กก.	130	124	123	127	109	
เบญจรงค์	5 กก.	160	125	107		114.93*	132
ฉัตรทอง (แดง)	5 กก.	150	137	132	128		125
ฉัตรเพชร (เหลือง)	5 กก.		129	126			
แสนดี (ชมพู)	5 กก.		123		118		140
บัณฑิตน้อย	5 กก.						122
ทุ่งกุลา	5 กก.	170	148		145		
โคโค	5 กก.	165	142				123
ปิ่นเงินเพชร	5 กก.	140	105.99*	99			
สุพรรณหงส์	5 กก.	135	119	100			
ไทไท	5 กก.	160	155				115
ดอกเก๊กฮวย	5 กก.	150	137				
ดอกบัว	5 กก.	145	129			120	
เทสโก้	5 กก.	135				99*	
ส เขมราชู	5 กก.	220	179				
อิมทิพย์ (วิถีไทย)	5 กก.	165	145			109	
เพื่อนไทย	5 กก.	140	125				124.25
# ท็อป	5 กก.	150	129				
ช้างทิพย์	5 กก.	160	133				
ธนานันท์	5 กก.		178 (ชื่อ 1 แอ้ม 1)				
ข้าวหอมมะลิ 5%							
หงษ์ทอง (เขียว)	5 กก.	145	125	121	121		
แสนดี (หอมทุ่งกุลา)	5 กก.	135	129		116	114*	

*เป็นราคาสมาชิก,จัดรายการพิเศษ

ไม่มีเครื่องหมายรูปพนมมือ

ชนิด	หน่วย	ราคา หน้าถุง	ท๊อป	บักชี	สมาคมผู้รุมท	เทสโก	เดอะมอลล์
หอมมะลิ 10%							
เซฟ	5 กก.		109, 99*	79			
หงษ์ทอง (ส้ม)	5 กก.	125	106	89	108		
เกษตร (ม่วง)	5 กก.	115					
# อิมทิพย์	5 กก.	150				109.97*	
# คุ้มคำ	5 กก.	95				93*	
ข้าวหอมปทุมธานี 100%							
มานูญครอง	5 กก.	120				98	
ข้าวผสม (ข้าวหอมมะลิและข้าวขาว)							
# มิตรภาพ (เขียว)	5 กก.	95				78	
# ชวนาไทย	5 กก.	110	82				
# สุพรรณหงส์	5 กก.	105	87			87. 75*	
# นัทรอรุณ(ส้ม)	5 กก.	100				79	
# นัทรอรุณ(เขียว)	5 กก.					92	
# อิมทิพย์	5 กก.	120	109				
รุ่งทิพย์	5 กก.	135	85*				
ปิ่นเงิน	5 กก.	140	92	91			
คุ้มคำ	5 กก.	80				62	
TESCO (เขียว)	5 กก.	105				73	
เบญจมาศ	5 กก.	99					
ข้าวหอมมะลิและข้าวมันปู							
ธัญญาทิพย์	5 กก.	170	148				
ธัญญาทิพย์	2 กก.	70	69		58		
ดอกมะลิ	2 กก.	70	69.50				
ท๊อป	2 กก.	60	50				
เนเจอร์โชน	1.5 กก.	80	75				
ข้าวเหนียว							
ธัญญาทิพย์	1 กก.	30	24.50		30		
ดอกมะลิ	1 กก.	30	25				
ข้าวกล้องหอมมะลิ 100 %							
คุ้มคำ	5 กก.	100				74	
เทสโก้	5 กก.	100				92	
ดอกบัว	2 กก.	-	60				
เนเจอร์โชน	1.5 กก.	70	50			65	
กฟผ	2 กก.	50	44			44	
# เกรทฮาเวสต์	2 กก.	80	72				74.25

ชนิด	หน่วย	ราคา หน้าถุง	ท๊อป	บิกชี	สมรรถนะรุ่นเทพ	เทสโก	เดอะมอลล์
ข้าวกล้องหอมมะลิ 100 %							
มาบุญครอง	2 กก.		52	52	53.5	62	55
เพื่อนไทย	2 กก.		60				
ไทไท	2 กก.	70	58.52			65	66
# ดอกมะลิ	2 กก.	60	60				
# หงษ์ทอง	2.5 กก.	85	75	83	80	75	
เบญจรงค์	2 กก.	85	58			56	56
TOPS	2 กก.	50	42				
เทสโก้	2 กก.					42	
แปดริ้ว	2 กก.	60	60				
ข้าวขาว 100%							
เพื่อนไทย	5 กก.	90	89				
เกษตร(น้ำเงิน)	5 กก.	89	79*	71	81		
เบญจรงค์	5 กก.	85					
เทสโก้ (น้ำเงิน)	5 กก.	80				69*	
ปิ่นเงิน	5 กก.	85		74			
แสนดี	5 กก.	109	90				
รุ่งทิพย์	5 กก.	90	75				
อิมทิพย์	5 กก.	95	74				
ชวานาไทย	5 กก.		75				
ดอกบัว	5 กก.	95	89			85	
ภัตรา	5 กก.	80		75			
ข้าวขาว 5%							
มาบุญครอง (น้ำตาล)	5 กก.	95	89	84		84	
นาหลวง	5 กก.		85				
เกษตรกรไทย	5 กก.	80	70				
ข้าวขาว 10%							
มิตรภาพ (ชมพู)	5 กก.	85				77	
ท๊อป	5 กก.		85				
ข้าวขาว 15%							
บีเคเค	5 กก.	95	73				
บัวหลวง	5 กก.	75				73	
ข้าวขาว 25%							
เฟิร์สไฟฟ์	5 กก.			65			
กสิกรไทย	5 กก.	80		68			
ข้าวขาว (อื่น ๆ)							
คุ้มคำ (ขง. 35 %)	5 กก.	68				62	
หงษ์ทอง (ข้าวสังข์หยด)	2 กก.		65				

รายงานการติดตามภาวะตลาด "ปาล์มน้ำมัน และน้ำมันปาล์ม" ในกรุงเทพมหานคร


ประจำวันที 4 มิถุนายน 2550

๕: ราคาปาล์ม/ลิตร

รายการ	หน่วย บาท	ราคาวันก่อน	ราคาวันนี้	+ เพิ่มขึ้น	ภาวะการค้า
		1 มิ.ย. 50	4 มิ.ย. 50	- ลดลง	
ผลปาล์มทะเลาย (ราคาโรงสกัดรับซื้อ)					
คุณภาพ เปอร์เซนต์น้ำมัน (๑๒๕)	กก.	4.60 - 4.90	4.60 - 5.05	+0.15	<p>ผลปาล์มทะเลาย ราคาสูงขึ้น ด้วยปริมาณผลผลิตปาล์มมีส่งเข้าตลาดลดลง ขณะที่โรงสกัดหลายโรงต่างมีความต้องการอย่างต่อเนื่อง ได้ข่าวว่ามีปริมาณผลผลิตส่งเข้าโรงสกัด ประมาณวันละ 200 - 400 ตัน/วันโรง จึงมีการแข่งขันกันรับซื้อและเสนอราคารับซื้อสูงขึ้นอีก</p> <p>น้ำมันปาล์มดิบ ราคาทรงตัว โรงงานสกัดต่างรอดูสถานการณ์ ด้วยระดับราคาอยู่ในเกณฑ์สูงมาก และราคาในตลาดมาเลเซีย ยังคงปรับตัวสูงขึ้นอีกอย่างต่อเนื่อง</p> <p>สำหรับราคาในตลาดมาเลเซีย อยู่ที่ 2,727.50 ริงกิต/ตัน หรือ กก.ละ 24.82 บาท (1 มิ.ย. 50)</p>
- จ.กระบี่	กก.	4.80 - 4.90	5.00 - 5.05	+0.15 ถึง 0.20	
- จ.สุราษฎร์ธานี	กก.	4.70 - 4.80	4.70 - 4.90	+0.10	
- จ.ชุมพร	กก.	4.60 - 4.75	4.60 - 4.75		
- จ.ตรัง	กก.	4.70 - 4.90	4.80 - 5.00	+0.10	
- จ.สตูล	กก.	4.60 - 4.80	4.60 - 4.80		
คุณภาพ เปอร์เซนต์น้ำมัน (15%)	กก.	4.23 - 4.70	4.23 - 4.80	+0.10	
- จ.กระบี่	กก.	4.50	4.70	+0.20	
- จ.สุราษฎร์ธานี	กก.	4.23	4.23		
- จ.ชุมพร	กก.	4.55	4.55		
- จ.ตรัง	กก.	4.70	4.80	+0.10	
- จ.สตูล	กก.	4.60	4.60		
คุณภาพ เปอร์เซนต์น้ำมัน (17%)	กก.	4.75 - 4.90	4.75 - 5.05	+0.15	
- จ.กระบี่	กก.	4.90	5.05	+0.15	
- จ.สุราษฎร์ธานี	กก.	4.80	4.90	+0.10	
- จ.ชุมพร	กก.	4.75	4.75		
- จ.ตรัง	กก.	4.90	5.00	+0.10	
- จ.สตูล	กก.	4.80	4.80		
ผลปาล์มร่วง จ.ชุมพร	กก.	6.10 - 6.50	6.10 - 6.50		
น้ำมันปาล์มดิบ (ราคาซื้อขายทั่วไปส่งมอบถึงผู้ซื้อ)					
- เกรด A (น้ำมันจากเปลือก)	กก.	27.25 - 27.50	27.25 - 27.50		
- เกรด B (น้ำมันรวม)	กก.	26.25 - 26.50	26.25 - 26.50		
น้ำมันเมล็ดในปาล์มดิบ	กก.	28.75 - 29.00	28.75 - 29.00		

รายการ	หน่วย บาท	ราคาวันก่อน	ราคาวันนี้	+ เพิ่มขึ้น	ภาวะการค้า	
		1 มิ.ย. 50	4 มิ.ย. 50	- ลดลง		
น้ำมันปาล์มบริสุทธิ์ *(ราคาซื้อขายทั่วไปส่งมอบถึงผู้ซื้อ)						
- โอเลอิน	กก.	31.51	31.51		<p>น้ำมันปาล์มตลาดมาเลเซีย ณ วันที่ 1 มิถุนายน 2550</p> <p>น้ำมันปาล์มดิบ ส่งมอบเดือน มิถุนายน 2550 ราคาเฉลี่ยตันละ 2,727.50 ริงกิตหรือ กก.ละ 24.82 บาท</p> <p>โอเลอิน ส่งมอบเดือน มิถุนายน 2550 ราคาเฉลี่ยตันละ \$ 842.50 หรือ กก.ละ 29.13 บาท</p> <p>RBD สเตอริน ส่งมอบเดือน มิถุนายน 2550 ราคาเฉลี่ยตันละ \$ 810 หรือ กก.ละ 28.01 บาท</p> <p>อัตราแลกเปลี่ยน US\$ = 34.5750 (อัตรากลาง)* 1 US\$ = 3.80 ริงกิต</p>	
- สเตอริน	กก.	25.50 - 25.75	25.50 - 25.75			
น้ำมันปาล์มสำเร็จรูป (ราคารวม VAT)						
- ราคาขายส่ง (โรงกลั่นส่งมอบถึงยี่บัว)						
- ชนิดบรรจุปีบ 12.50 กก.	กก.	38.00	38.00			
- ตรามรกต	ปีบ	475	475			
- ตราหยก	ปีบ	475	475			
- ตราโอลีน	ปีบ	475	475			
- ตราเกสร	ปีบ	475	475			
- ชนิดบรรจุขวด 1 ลิตร (12 ขวด/หีบ)	ขวด	35.42 - 37.08	35.42 - 37.08			
- ตรามรกต	หีบ	445	445			
- ตราหยก	หีบ	425	425			
- ตราโอลีน	หีบ	435	435			
- ตราเกสร	หีบ	425	425			
- ราคาขายปลีก ในตลาดกรุงเทพฯ						
- ชนิดบรรจุปีบ	กก.	39 - 40	39 - 40			
- ชนิดบรรจุขวด 1 ลิตร	ขวด	37 - 38	37 - 38			

หมายเหตุ : * น้ำมันปาล์มบริสุทธิ์เป็นราคาไม่รวม VAT


(นางอมราพร อินทร์แมน)

ผู้รายงาน

รายงานการติดตามภาวะและราคา "สุกร" ในตลาดกรุงเทพมหานคร

วันที่ 4 มิถุนายน 2550

หน่วย : บาท/ตัว/กก.

รายการ	ราคาขายส่ง		+ เพิ่ม - ลดลง	ราคาขายปลีก		+ เพิ่ม - ลดลง	ภาวะการค้า
	ราคาวันก่อน	ราคาวันนี้		ราคาวันก่อน	ราคาวันนี้		
	1 มิ.ย. 50	4 มิ.ย. 50		1 มิ.ย. 50	4 มิ.ย. 50		
สุกร							ลูกสุกร
ลูกสุกร ทัวไป (นน. 12 กก./ตัว)	500	650	+150				ราคาสูงขึ้น ตัวละ 150 บาท บวกลบเป็นกก.ละ 39 บาท
ลูกสุกร ซี.พี. (นน. 16 กก./ตัว)	700	850	+150	(ราคาลูกสุกรและสุกรมีชีวิตเป็น			เนื่องจากบริษัทผู้ผลิตปรับราคาสูงขึ้นตามราคาสุกรมีชีวิตที่สูงขึ้น
สุกรมีชีวิต ทัวไป	37.00 - 38.00	38.00 - 39.00	+1	ราคา ณ แหล่งผลิต)			อีกทั้งลูกสุกรบางส่วนลดน้อยลงจากโครงการตัดวงจรสุกร
สุกรมีชีวิต ฟาร์ม	38.00 - 39.00	39.00 - 40.00	+1				สุกรมีชีวิตและสุกรชำแหละ
สุกรชำแหละ ทัวไป	46.00 - 47.00	47.00 - 48.00	+1				ราคาสูงขึ้น ด้วยหลายฟาร์มต่างเสนอราคาจำหน่ายสูง
สุกรชำแหละ ฟาร์ม	47.00 - 48.00	48.00 - 49.00	+1				ขึ้นจากปริมาณสุกรมีชีวิตที่โตได้ขนาดเป็นที่ต้องการของตลาด ซึ่ง
สุกรชำแหละ เนื้อสัน - สันใน	83 - 84	85 - 86	+2	90 - 95	90 - 95		มีน้ำหนักอยู่ระหว่าง ตัวละ 95 - 100 กก. ลดน้อยลง อีกทั้งผู้เลี้ยง
- สันนอก	70 - 71	72 - 73	+2	80 - 85	80 - 85		ยังประสบภาวะขาดทุน จึงเสนอราคาจำหน่ายสูงขึ้น ส่งผลให้
เนื้อแดง - ตะโพก	63 - 64	65 - 66	+2	80 - 85	80 - 85		โรงฆ่าและผู้ค้าส่งสุกรชำแหละ (หมูซีก) แจ้งปรับราคาสูงขึ้นตามไป
- ไหล่	58 - 59	60 - 61	+2	78 - 80	80 - 85	+2 ถึง 5	ด้วย ส่วนผู้ค้าปลีกบางพื้นที่แจ้งปรับราคาสูงขึ้น แต่ส่วนใหญ่ยังคง
เนื้อสามชั้น	68 - 74	70 - 74	+2	78 - 80	80 - 82	+2	ตรึงราคาไว้ เพื่อรอดูสถานการณ์
มันแข็ง	30 - 34	30 - 34		34 - 37	34 - 37		สำหรับวันพระนี้ (31 พค.50) ราคาประกาศสุกรมีชีวิต
เศษมัน	17 - 20	17 - 20		18 - 25	18 - 25		ของสมาคมผู้เลี้ยงสุกรแห่งชาติ ปรับตัวสูงขึ้น เป็น กก.ละ 40-41
มันเปลง	13 - 14	13 - 14		15 - 18	15 - 18		บาท เป็นผลส่งให้ราคาสุกรมีชีวิต สุกรชำแหละ และชิ้นส่วนต่าง
							เคลื่อนไหวโน้มสูงขึ้นตามไปด้วย

F. สุกร/สัด



ผู้รายงาน

(นางอมราพร อินทร์แมน)


หมายเหตุ : ราคาขายส่งเนื้อสันใน - มันเปลง ใช้เพื่อศึกษาวิเคราะห์ไม่สมควรเผยแพร่ ฝ่ายติดตามและประเมินภาวะตลาดสินค้าเกษตร สำนักส่งเสริมการค้าสินค้าเกษตร โทร. 02-5475400

รายงานการติดตามภาวะและราคา "สัตว์น้ำ" ในตลาดกรุงเทพมหานคร
ประจำวันที่ 4 มิถุนายน 2550

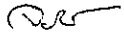
บาท : ก.ก.

รายการ	ราคาขายส่ง		+ เพิ่ม - ลดลง	ราคาขายปลีกตลาด กทม.		+ เพิ่ม - ลดลง	ภาวะการค้า
	ราคาวันก่อน	ราคาวันนี้		ราคาวันก่อน	ราคาวันนี้		
	1 มิ.ย. 50	4 มิ.ย. 50		1 มิ.ย. 50	4 มิ.ย. 50		
กุ้งขาว	ตลาดกลางสมุทรสาคร						สัตว์น้ำ ราคาขายส่งสัตว์น้ำขององค์การสะพานปลา เปลี่ยนแปลงตามปริมาณและคุณภาพของสินค้าที่ส่ง เข้าตลาด
- (40 ตัว/กก.)	145	145		200 - 220	200 - 220		
- (50 ตัว/กก.)	110	110		170 - 190	170 - 190		
- (60 ตัว/กก.)	95	95		140 - 160	140 - 160		
- (70 ตัว/กก.)	85	90	+ 5	120 - 130	120 - 130		
- (80 ตัว/กก.)	70	75	+ 5	110 - 120	110 - 120		
	องค์การสะพานปลา						
กุ้งแช่บ๊วย(กุ้งขาวกลาง 40-50 ตัว/กก)	180 - 200	185 - 200	+ 5	300 - 350	300 - 350		
กุ้งเปลือกแข็ง (กลาง 40-50 ตัว/กก.)	140 - 170	140 - 170		180 - 200	180 - 200		
กุ้งก้ามกราม (กลาง)							
- (บ่อเลี้ยงไทย 15-16 ตัว/กก.)	230 - 260	230 - 260		260 - 300	260 - 300		
ปลาหมึกกล้วยคละ	70 - 80	70 - 80		120 - 130	120 - 130		
ปลาหมึกกระดองคละ	80 - 90	80 - 90		120 - 130	120 - 130		
หอยแครงคละ	20 - 40	25 - 40	+ 5	40 - 55	40 - 55		
หอยลายคละ	35 - 50	38 - 50	+ 3	70 - 80	70 - 80		
หอยแมลงภู่คละ	15 - 20	18 - 22	+ 2 ถึง 3	30 - 35	30 - 35		
ปลาทุสด (9-12 ตัว/กก.)	40 - 50	42 - 50	+ 2	60 - 80	60 - 80		
ปลาช่อน	70 - 90	75 - 90	+ 5	100 - 120	100 - 120		
ปลาตูก (บิกอูย)	20 - 35	22 - 35	+ 2	45 - 50	45 - 50		
ปลานิล	25 - 35	28 - 35	+ 3	40 - 55	40 - 55		

ผู้ตรวจ.....


(นางอมราพร อินทร์แมน)

ผู้รายงาน.....

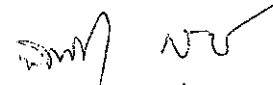

(นางจรีเย่ สมชีพ)

รายงานการติดตามภาวะตลาด ยางพารา

ประจำวันที่ 4 มิถุนายน 2550

รายการ	หน่วย บาท	ราคาก่อน	ราคาวันนี้	+ เพิ่มขึ้น	ภาวะการค้า
		1 มิ.ย. 50	4 มิ.ย. 50	- ลดลง	
ยางแผ่นดิบชั้น 3					ยางพารา ราคาเคลื่อนไหวตามความต้องการของตลาด
ราคาเกษตรกรขายได้					
- จ.สุราษฎร์ธานี		74.40	74.50	+0.10	
- จ.สงขลา		75.45	75.65	+0.20	
- จ.นครศรีธรรมราช		74.60	75.10	+0.50	
ราคาตลาดกลาง					
- จ.สุราษฎร์ธานี		78.59	77.80	-0.79	
- จ.สงขลา		77.49	77.70	+0.21	
- จ.นครศรีธรรมราช		78.69	78.12	-0.57	
ยางแผ่นรมควันชั้น 3					
ราคา FOB. กรุงเทพฯ		82.60	82.00	-0.60	


ผู้รายงาน



(นางสาวพิณชา กระบี่ทอง)

รายงานการติดตามภาวะตลาดสินค้าในกรุงเทพมหานคร
ประจำวันที่ 4 มิถุนายน 2550 สิบเวลา 9.00 - 12.00 น.

หน่วย : บาท/กก

ลำดับ ที่	รายการ	ราคาขายส่ง (ตลาดปากคลอง)				ราคาขายปลีก (ตลาดทั่วไป)								สถานการณ์
		คละ			เปลี่ยนแปลง +เพิ่ม	คละ			เปลี่ยนแปลง -ลด	คัต			เปลี่ยนแปลง +เพิ่ม	
		วันนี้ปีก่อน 4 มีย.49	วันก่อน 1 มีย.50	วันนี้ 4 มีย.50		วันนี้ปีก่อน 4 มีย.49	วันก่อน 1 มีย.50	วันนี้ 4 มีย.50		วันนี้ปีก่อน 4 มีย.49	วันก่อน 1 มีย.50	วันนี้ 4 มีย.50		
ผักใบ														
1	ผักคะน้า	10-15	20-25	20-25		18-20	25-30	25-30		25-30	35-40	35-40		ผักสดขายส่งตลาดปากคลองตลาดและ ขายปลีกในตลาดกรุงเทพ ฯ วันนี้ ผักบุงจิ้น ผักกวาดตุง ผักกาดหอม ผักชี มะระจีนและกะหล่ำดอก ราคาอ่อนตัวลง จากสภาพอากาศ ที่ดีขึ้นทำให้ผลผลิตโตเร็วและมีปริมาณมาก
2	ผักบุงจิ้น	8-10	8-12	6-8	-2ถึง-4	12-14	12-15	10-12	-2ถึง-3	15-16	18-20	14-15	-4ถึง-5	
3	ผักกวาดตุง	8-12	8-10	6-8	-2	15-18	12-15	10-12	-2ถึง-3	20-22	18-20	15-18	-2ถึง-3	
4	ผักกาดหอม	10-16	15-20	10-15	-5	15-20	20-25	15-20	-5	20-25	30-35	22-25	-8ถึง-10	
5	ผักกาดขาวปลี	14-16	12-16	12-16		22-25	18-20	18-20		30-35	25-30	25-30		
6	กะหล่ำปลี	12-16	8-11	8-11		20-25	15-18	15-18		28-30	20-25	20-25		
7	ผักชี*	60-70	110-130	90-100	-20ถึง-30	7-8	12-13	10-11	-2	9-10	14-15	12-13	-2	
8	ต้นหอม*	40-50	45-50	45-50		5-6	6-7	6-7		7-8	8-9	8-9		
9	ชี้นฉ่าย*	40-50	80-90	80-90		5-6	9-10	9-10		7-8	11-12	11-12		
ผักผล														
1	มะระจีน	18-25	25-30	22-26	-3ถึง-4	22-25	30-35	30-35		28-30	38-40	38-40		
2	มะเขือเทศสีดา	20-25	22-25	22-25		30-32	28-30	28-30		35-40	35-40	35-40		
3	มะเขือเทศผลใหญ่	16-18	15-20	15-20		18-20	20-25	20-25		25-30	28-30	28-30		
4	มะเขือเจ้าพระยา	12-18	14-16	14-16		20-25	20-25	20-25						
5	ถั่วฝักยาว	25-30	25-30	25-30		30-35	30-35	30-35		38-40	40-45	40-45		
6	แตงกวา	12-15	10-14	10-14		18-20	14-16	14-16		22-25	18-20	18-20		
7	พริกเขียว	5-8	10-12	10-12		10-12	12-14	12-14		14-15	18-20	18-20		
8	พริกสดชี้ฟ้า*	20-25	15-20	15-20		3-5	3-5	3-5						
9	พริกชี้หนู (จินดา)*	20-25	20-25	20-25		3-4	3-5	3-5						
10	มะนาวแป้น (เบอร์ 1-2)/ผล	1.00-1.25	2.00-2.30	2.00-2.30		1.75-2.00	2.75-3.00	2.75-3.00						
	(เบอร์ 3-4)/ผล	0.50-0.70	1.50-1.80	1.50-1.80		1.00-1.50	2.00-2.50	2.00-2.50						
ผักหัว														
1	กะหล่ำดอก	32-38	34-38	30-35	-3ถึง-4	40-45	40-45	35-40	-5	48-50	48-50	45-50	-3	
2	หัวผักกาด	10-14	15-18	15-18		15-18	20-22	20-22		20-25	25-30	25-30		
ผักน้ำ														
1	ผักกะเจต** (1 ก้า)	8-14	15-20	15-20		12-14	20-25	20-25						
2	ผักบุงไทย** (10 ก้า)	50-60	50-60	50-60		7-8	6-7	6-7						
อื่น ๆ														
1	หน่อไม้ฝรั่ง	45-50	40-45	40-45		50-55	50-55	50-55		58-60	58-60	58-60		
2	ข้าวโพดฝักอ่อน	20-24	24-26	24-26		25-30	28-30	28-30						


(นางสุกฤษดิ์ จันทร์ประทีป) (ผู้รายงาน)


(นางสาวผลิษา สุวรรณลักษณ์) (ผู้ตรวจ)

หมายเหตุ * ราคาขายปลีก หน่วย : บาท/ขีด

**ราคาขายปลีก หน่วย : บาท/ก้า